



### 婦產部全體同仁合照


(人員介紹由前面起第一排左至右)

李如悅醫師、崔冠濠主任、劉文雄主任、余堅忍部主任、卓福男主任、陳三農醫師  
、(第二排) 劉芳汝、林慧卿、林瑩護理長、林子涵、莊亦虹、林欣穎醫師、王淑玲護  
理長、劉正彬醫師、安雅芬、羅景娟；張宗閔醫師、馮慧芝、陳庭玉、(第三排) 錢正  
蘭、楊青芳、張素娟、許棟如、廖佩芬、徐佩華、李文瑛、李青萍、陳麗華

產科主任： 卓福男醫師 Cho Fu-Nan (專長：高危險妊娠、超音波、腹腔鏡)



主治醫師： 李如悅醫師 (專長：高危險妊娠、超音波)



陳三農醫師（專長：高危險妊娠、腹腔鏡）



超音波： 李如悅醫師、許棣如、徐佩華

產房： 王淑玲護理長



羊水檢驗室：卓福男醫師 李如悅醫師 張素娟、廖佩芬

## 產科特色

### 一. 人員設備：

- (一) 24 小時皆有**專科醫師**值班、駐診、接生及剖腹產。
- (二) 嶄新產房及**產後照護特等病房**，親切的專業護理人員。
- (三) **親子生產坊**，提供準爸爸參與待產與生產過程中的經驗體會及喜悅分享。

新生兒科醫師隨侍在側。

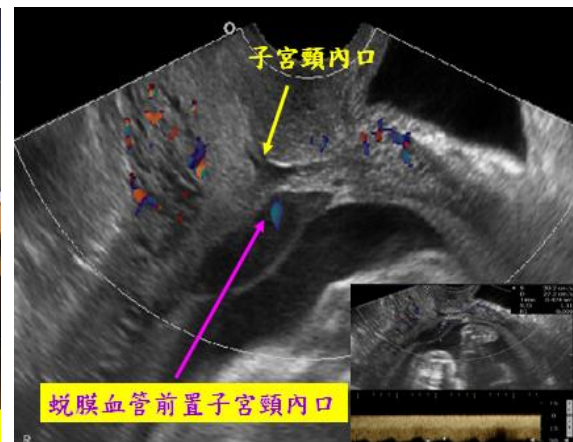
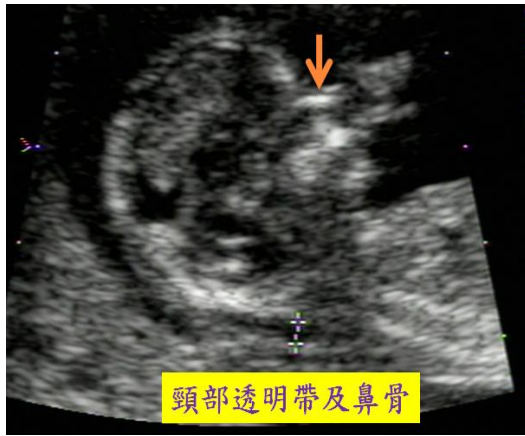
- (四) 南台灣首創：產房設置**早產兒恆溫室**，降低新生早產兒失溫危險。
- (五) 胎兒心跳及子宮收縮中央監視系統，確保母親及胎兒安全。



## 二. 醫療服務：

- (一) 通過衛生署**高危險妊娠轉診醫學中心**認證。高危險妊娠含：多胞胎、早產、子癇前症、前置胎盤、血小板低下、甲狀腺疾病、糖尿病、心臟病…等。
- (二) 羊水通過國健局**細胞遺傳檢驗中心**認定 (羊水、血液、胎盤染色體檢驗)。
- (三) 通過醫策會認可**母嬰親善醫院**，推行從產房開始哺餵母乳。
- (四) 第一、二孕期**母血唐氏症篩檢**。
- (五) 第一孕期**胎兒頸部透明帶及鼻骨超音波**，**高層次最新 4D 彩色超音波**、胎兒心臟超音波。
- (六) **無痛 精準定位羊膜穿刺**，無痛分娩，產鉗接生。
- (七) **孕婦產球運動、太極拳運動**。





### 三. 近年來發表高危險妊娠 SCI 創新文獻：

1. 成功用產鉗生產胎位不正合併嚴重血小板低下 ITP 孕婦 (Cho FN, TJOG 2011)
2. 成功保留子宮治療雙胞胎植入性胎盤 (Cho FN et al. J Clin Ultrasound 2011 美)
3. 不需開刀成功治療剖腹產後臍尿管感染 (Cho FN et al. Ultrasound OBS & GYN 2011 英)
4. 創新發表 "蜕膜血管前置子宮頸內口引起產前大出血" 案例。(Cho FN et al. J Chin Med Assoc 2010)
5. 成功處理孕婦患有容易引起血管堵塞, 可能引起死亡的心臟病之經驗及回顧文獻。(Cho FN, Int J Cardiol. 2009 美)
6. 剖腹產後腸功能異常的探討與成功處理經驗。(Cho FN et al. J Chin Med Assoc. 2009)
7. 利用免疫球蛋白及產鉗陰道生產, 成功處理孕婦合併嚴重血小板低下及胎位不正。(Cho FN, Liu CB. J Chin Med Assoc. 2008)
8. 用免疫球蛋白成功處理嚴重子癇前症合併腎衰竭、肺水腫、血小板低下、大出血。

(Cho FN, Chen SN et al. J Reprod Med. 2007 美)

9. 使用葉克膜 ECMO 連續 33 天, 成功治療產婦兩側肺部大出血案例 (Cho FN et al. Aust NZJ Obstet Gynecol. 2006 澳)
10. 利用陰道超音波正確判斷早期懷孕時胚胎的好壞。(Cho FN, Chen SN et al. ( Aust NZ J Obstet Gynaecol. 2006 澳)